

S.C. VULCAN S.A.  
Sos. Bereni nr.104,  
Pavilion Administrativ, etaj 1, sector 4, Bucuresti  
Nr. de ordine in ORC J40/1655/1991  
C.U.I. 401290, Atribut Fiscal R

## HOTARAREA ADUNARI GENERALE ORDINARE A ACTIONARILOR

din data de 24.IV.2008, ora 11:00

Locul desfasurarii sedintei – sediul social - sos. Bereni, nr. 104, Pavilion Administrativ, etaj 1, sector 4, Bucuresti.

S-a inregistrat o prezenta a actionarilor reprezentand 72,57444 % din capitalul social, astfel:

1. S.C. GRUP ENERGETIC TENDER S.A. – 17.380.117 actiuni – 71,06248 % din capitalul social, reprezentata prin dl. Sorin REZEANU;

### 2. Alti actionari:

- MEI Roemenie en Bulgarie Fonds N.V. - 259.576 actiuni – 1,06133 % din capitalul social, reprezentata prin dra. Cristina POPESCU
- Sorin - Ioan COSMA - 110.055 actiuni – 0,44998 % din capitalul social, reprezentat prin dl. Dragos ALEXANDRESCU
- Mihai PREDETEANU - 160 actiuni – 0,00065 % din capitalul social

Publicitatea A.G.O.A. s-a facut in Monitorul Oficial Partea a IV-a nr. 1592/20.II.2008 si in ziarul Adevarul din data de 21.III.2008.

A.G.O.A. poate delibera si lua hotarari ca legala si statutara, fiind indeplinite toate prevederile Legii 31/1990 republicata.

Se alege ca presedinte de sedinta dl. Ionel MARCHIS.

Nu exista obiectiuni privind ordinea de zi anuntata.


Actionarii, intruniti in conditiile de cvorum necesar, conform celor stabilite ca urmare a deliberarilor in A.G.O.A. si consemnate in procesul verbal al sedintei, in termenii de mai jos

## HOTARASC


- I. Se aproba situatiile financiare anuale pentru anul fiscal 2007.
- II. Se aproba Raportul de Gestiune intocmit de Consiliul de Administratie pentru anul 2007.
- III. Se aproba descarcarea de gestiune pe anul 2007 a Consiliului de Administratie a S.C. Vulcan S.A.
- IV. Se aproba Bugetul de Venituri si Cheltuieli pe anul 2008.
- V. Se aproba numirea a inca doi membri in Consiliul de Administratie a S.C. VULCAN S.A., incepand cu data de 24.IV.2008, identificati astfel:
  - ANDREAS WOLF – cetatean austriac, nascut la data de 12.07.1961, in localitatea Viena, Austria, posesor al Pasaportului Tip P, nr. G 0603041 5, eliberat de Bundespolizeidirektion Wien, la data de 20.05.2000;
  - JOHANNES FISCHER – cetatean austriac, nascut la data de 08.03.1963, in localitatea Putzleinsdorf, Austria, posesor al Pasaportului Tip P, nr. P 1250825, eliberat de BH MODLING, la data de 04.09.2006;
- VI. Se aproba data de 14.05.2008 ca data ce serveste la identificarea actionarilor asupra carora se rasfrang hotararile adoptate cu ocazia acestei sedinte.

Adunarea Generala Ordinara a Actionarilor imputerniceste pe dl. Marin MACIUCA - Director General - sa indeplineasca formalitatile legale la Oficiul Registrului Comertului si oriunde este necesar, pentru aducerea la indeplinire a hotararilor mai sus adoptate.

PRESEDINTE SEDINTA  
Ionel MARCHIS



SECRETAR SEDINTA  
Mihai PREDETEANU



Indeul: 40- MUN.BUCURESTI

Entitate: SC VULCAN SA

Adresa: localitatea BUCURESTI, sectorul 4, str. SOS BERCENI, nr. 104, bloc PA, tel. 0372920509

Numar din registrul comertului: J40/1655/1991

Forma de proprietate: 34--Societati comerciale pe actiuni

Activitatea preponderanta (cod si denumire clasa CAEN): 2830--Productia generatoarelor de aburi (cu exceptia cazanelor pentru incalzire centrala)

Cod unic de inregistrare: 401290

## BILANT

la data de 31.12.2007

Formularul 10 - pagina 1

- lei -

Denumirea indicatorului		Nr. rd.		SOLD LA	
		01.01.2007		31.12.2007	
A		B	1	2	
<b>A. ACTIVE IMOBILIZATE</b>					
<b>I. IMOBILIZARI NECORPORALE</b>					
1. Cheltuieli de constituire (cl.201-2801)	01		0		0
2. Cheltuieli de dezvoltare (cl.203-2803-2903)	02		0		0
3. Concesiuni, brevete, licente, matri comerciale, drepturi si active similare si alte imobilizari necorporale (cl.205+208-2805-2808-2905-2908)	03		189692		202794
4. Fond comercial (cl.2071-2807-2907)	04		0		0
5. Avansuri si imobilizari necorporale in curs de executie(cl.233+234-2933)	05		98189		101863
<b>TOTAL: (rd.01 la 05)</b>	<b>06</b>		<b>287881</b>		<b>304657</b>
<b>II. IMOBILIZARI CORPORALE</b>					
1. Terenuri si constructii (cl.211+212-2811-2812-2911-2912)	07		57589683		67769460
2. Instalatii tehnice si masini (cl.213-2813-2913)	08		3571377		4710159
3. Alte instalatii, utilaje si mobilier (cl.214-2814-2914)	09		9737		4628
4. Avansuri si imobilizari corporale in curs de executie (cl.231+232-2931)	10		1049310		874657
<b>TOTAL: (rd.07 la 10)</b>	<b>11</b>		<b>62220107</b>		<b>73368904</b>
<b>III. IMOBILIZARI FINANCIARE</b>					
1. Actiuni detinute la entitati afiliate (cl.261-2961)	12		0		0
2. Imprumuturi acordate entitatilor afiliate (cl.2671+2672-2964)	13		0		0
3. Intese de participare (cl.263-2962)	14		0		0
4. Imprumuturi acordate entitatilor cu intese de participare (cl.2673+2674-2965)	15		0		0
5. Investitii detinute ca imobilizari (cl.265-2963)	16		224000		224000
6. Alte imprumuturi (cl.2675+2676+2678+2679-2966-2968)	17		0		0
<b>TOTAL (rd.12 la 17)</b>	<b>18</b>		<b>224000</b>		<b>224000</b>
<b>ACTIVE IMOBILIZATE - TOTAL (rd.06+11+18)</b>	<b>19</b>		<b>62731988</b>		<b>73887561</b>
<b>B. ACTIVE CIRCULANTE</b>					
<b>I. STOCURI</b>					
1. Materii prime si materiale consumabile (cl.301+302+303+/-308+351+358+381+/-388-391-392-3951-3958-398)	20		9475706		8758672
2. Productia in curs de executie (cl.331+332+341+/-348-393-3941-3952)	21		10392542		14242944
3. Produse finite si marfuri (cl.345+346+/-348+354+356+357+361+/-368+371+/-378-3945-3946-3953-3954-3956-3957-396-397-4428)	22		1645232		6002159
4. Avansuri pentru cumparari de stocuri (cl.4091)	23		6961		56865
<b>TOTAL (rd.20 la 23)</b>	<b>24</b>		<b>21520441</b>		<b>29061640</b>
<b>II. CREANTE (Sumele care urmeaza sa fie incasate dupa o perioada mai mare de un an trebuie prezentate separat pentru fiecare element)</b>					
1. Creante comerciale (cl.2675+2676+2678+2679-2966-2968+4092+411+413+418-491)	25		14783186		10783253
2. Suma de incasat de la entitati afiliate (cl.451-495)	26		0		0
3. Suma de incasat de la entitati cu intese de participare (cl.453-495)	27		0		0
4. Alte creante (cl.425+4282+431+437+4382+441+4424+4428+444+445+446+447+4482+4582+461+473-496+5187)	28		9021886		10046633
5. Capital subscris si neversat (cl.456-495)	29		0		0
<b>TOTAL (rd.25 la 29)</b>	<b>30</b>		<b>23804884</b>		<b>20829886</b>

## III. INVESTIȚII PE TERMEN SCURT

1. Activii deținute la entitățile afiliate (ct.501 -591)	31	0	0	0
2. Alte investiții pe termen scurt (ct.505+506+508-596-598+513+5114)	32	0	0	0
TOTAL (rd.31+32)	33	0	0	0
IV. CASA ȘI CONTURILE LA BANCĂ (ct.511+512+531+532+541+542)	34	8329183		4118795
ACTIVE CIRCULANTE - TOTAL (rd.34+30+33+34)	35	53854505		54010321
CHELTUIELI ÎN AVANS (ct.471)	36	104479		73286

## D. DATORII: SUMELE CARE TREBUIE PLĂTITE ÎNTR-O PERIOADĂ DE PÂNĂ LA UN AN

1. Împrumuturi din emisiunea de obligațiuni (ct.161+1681-169)	37	0		0
2. Sumele datorate instituțiilor de credit (ct.1621+1622+1624+1625+1627+1682+5191+5192+5198)	38	3827122		9665618
3. Avansuri încasate în contul comenzilor (ct.419)	39	19861113		26219244
4. Datorii comerciale - furnizori (ct.401+404+408)	40	6586618		7079446
5. Efecte de comerț de plată (ct.403+405)	41	4647499		422051
6. Sumele datorate entităților afiliate (ct.1661+1685+2691+451)	42	0		0
7. Sumele datorate entităților cu intenție de participare (ct.1663+1686+2692+453)	43	0		0
8. Alte datorii, inclusiv datorile fiscale și datorile privind asigurările sociale (ct.1623+1626+167+1687+2693+421+423+424+426+427+4281+431+437+4381+441+4423+4428+444+446+447+4481+455+456+457+4581+462+473+509+5186+5193+5194+5195+5196+5197)	44	9791044		20241114
TOTAL (rd.37 la 44)	45	44713396		63627473
E. ACTIVE CIRCULANTE NETE/ DATORII CURENTE NETE (rd.35+36-45-62)	46	9045588		9543886
F. TOTAL ACTIVE MINUS DATORII CURENTE (rd.19+46)	47	71777576		64343695

## G. DATORII: SUMELE CARE TREBUIE PLĂTITE ÎNTR-O PERIOADĂ MAI MARE DE UN AN

1. Împrumuturi din emisiunea de obligațiuni (ct.161+1681-169)	48	0		0
2. Sumele datorate instituțiilor de credit (ct.1621+1622+1624+1625+1627+1682+5191+5192+5198)	49	0		0
3. Avansuri încasate în contul comenzilor (ct.419)	50	0		0
4. Datorii comerciale - furnizori (ct.401+404+408)	51	0		0
5. Efecte de comerț de plată (ct.403+405)	52	0		0
6. Sumele datorate entităților afiliate (ct.1661+1685+2691+451)	53	0		0
7. Sumele datorate entităților cu intenție de participare (ct.1663+1686+2692+453)	54	0		0
8. Alte datorii, inclusiv datorile fiscale și datorile privind asigurările sociale (ct.1623+1626+167+1687+2693+421+423+424+426+427+4281+431+437+4381+441+4423+4428+444+446+447+4481+455+456+457+4581+462+473+509+5186+5193+5194+5195+5196+5197)	55	9251199		5140989
TOTAL (rd.48 la 55)	56	9251199		5140969

## H. PROVIZIOANE

1. Provizioane pentru pensii și obligații similare (ct.1515)	57	0		0
2. Provizioane pentru impozite (ct.1516)	58	0		0
3. Alte provizioane (ct.1511+1512+1513+1514+1518)	59	350700		6103895
TOTAL (rd.57 la 59)	60	350700		6103895

## I. VENITURI ÎN AVANS

- Subvenții pentru investiții (ct.131+132+133+134+138)	61	337248		337248
- Venituri înregistrate în avans (ct.472)	62	0		0
TOTAL (rd.61+62)	63	337248		337248

## J. CAPITAL ȘI REZERVE

I. CAPITAL				
1. Capitalul subscris versat (ct.1012)	64	5846585		61143785
2. Capitalul subscris neversat (ct.1011)	65	0		0
3. Patrimoniul reșter (ct.1015)	66	0		0
TOTAL (rd.64 la 66)	67	5846585		61143785
II. PRIME DE CAPITAL (ct.104)	68	0		0
III. REZERVE DIN REEVALUARE (ct.105)	69	35419275		45008377

## IV. REZERVE

1. Rezerve legale (ct.1061)	70	980301		980301
2. Rezerve statutare sau contractuale (ct.1063)	71	0		0

3. Rezerve reprezentand surplusul realizat din rezerve din reevaluare (ct.1065)	72	2317997	2317997
4. Alie rezerve (ct.1068)	73	1299886	1299886
TOTAL (rd.70 la 73)	74	4598184	4598184
Actiuni proprii (ct.109)	75	0	0
Castiguri legate de instrumentele de capitaluri proprii (ct.141)	76	0	0
Pierderi legate de instrumentele de capitaluri proprii (ct.149)	77	0	0
V. PROFITUL SAU PIERDEREA REPORTAT (A)			
Sold C (ct.117)	78	0	0
Sold D (ct.117)	79	2462131B	36644716
VI. PROFITUL SAU PIERDEREA EXERCITIULUI FINANCIAR			
Sold C (ct.121)	80	0	0
Sold D (ct.121)	81	12023397	21344047
Repartizarea profitului (ct.129)	82	0	0
CAPITALURI PROPRII - TOTAL (rd.67+68+69+74-75+76-77+78-79+80-81-82)	83	61836429	52761583
Patrimoniul public (ct.1016)	84	0	0
CAPITALURI - TOTAL (rd.83+84)	85	61836429	52761583

Administrator,

Numele si prenumele :

EISENKOLB PETER

Intocmit,

Numele si prenumele :

CIRJAN VIOREL


Calitatea :

DIRECTOR ECONOMIC

Nr.de inregistrare in organismul profesional :

Semnatura

Stampila unitatii



Semnatura

**CONTUL DE PROFIT SI PIERDERE**  
la data de 31.12.2007

- lei -

Denumirea indicatorului		Nr. realizări în perioada de raportare	
rd.		31.12.2006	31.12.2007
	A	B	2
1.Cifra de afaceri netă (rd.02 la 05)		01	
Productia vândută (ct.701+702+703+704+705+706+708)		02	
Venituri din vânzarea mărfurilor (ct.707)		03	
Venituri din dobânzi înregistrate de entitățile al căror obiect de activitate îi constituie leasingul (ct.766)		04	
Venituri din subvenții de exploatare aferente cifrei de afaceri nete (ct.741.1)		05	
2.Variația stocurilor de produse finite (ct.711)	Sold C	06	
și a produselor în curs de execuție	Sold D	07	
3.Productia realizată de entitate pentru scopurile sale proprii și capitalizată (ct.721+722)		08	
4.Alte venituri din exploatare (ct.7417+758)		09	
VENITURI DIN EXPLOATĂRIE - TOTAL (rd.01+06-07+08+09)		10	
5.a) Cheltuieli cu materiile prime și materialele consumabile (ct.601+602-741.2)		11	
Alte cheltuieli materiale (ct.603+604+606+608)		12	
b) Alte cheltuieli externe (cu energie și apă) (ct.605-741.3)		13	
c) Cheltuieli privind mărfurile (ct.607)		14	
6.Cheltuieli cu personalul (rd.16+17), din care:		15	
a) Salarii și indemnizații (ct.641+642-741.4)		16	
b) Cheltuieli cu asigurările și protecția socială (ct.645-741.5)		17	
7. a) Ajustări de valoare privind imobilizările corporale și necorporale (rd.19-20)		18	
a.1) Cheltuieli (ct.6811+6813)		19	
a.2) Venituri (ct.7813)		20	
b) Ajustări de valoare privind activele circulante (rd.22-23)		21	
b.1) Cheltuieli (ct.654+681.4)		22	
b.2) Venituri (ct.754+781.4)		23	
8. Alte cheltuieli de exploatare (rd.25 la 28)		24	
8.1 Cheltuieli privind prestațiile externe (ct.611+612+613+614+621+622+623+624+625+626+627+628-741.6)		25	
8.2 Cheltuieli cu alte impozite, taxe și vărsăminte asimilate (ct.635)		26	
8.3 Cheltuieli cu despăgubiri, donatii și activele cedate (ct.658)		27	
Cheltuieli privind dobânzile de reținut înregistrate de entitățile al căror obiect de activitate îl constituie leasingul (ct. 666)		28	
Ajustări privind provizioanele (rd.30-31)		29	
- Cheltuieli (ct.6812)		30	
- Venituri (ct.7812)		31	
CHELTUIELI DE EXPLOATARE - TOTAL (rd.11 la 15 +18+21+24+29)		32	
PROFITUL SAU PIERDEREA DIN EXPLOATARE	- Profit (rd.10-32)	33	
	- Pierdere (rd.32-10)	34	
9. Venituri din interese de participare (ct.7611+7613)		35	
- din care, veniturile obținute de la entitățile afiliate		36	
10. Venituri din alte investiții și împrumuturi care fac parte din activele imobilizate (ct.763)		37	
- din care, veniturile obținute de la entitățile afiliate		38	
11. Venituri din dobânzi (ct.766)		39	
- din care, veniturile obținute de la entitățile afiliate		40	
Alte venituri financiare (ct.762+764+765+767+768)		41	
VENITURI FINANCIARE - TOTAL (rd.35+37+39+41)		42	
12. Ajustări de valoare privind imobilizările financiare și a investițiilor financiare deținute ca active circulante (rd.44-45)		43	
- Cheltuieli (ct.686)		44	
- Venituri (ct.786)		45	
13. Cheltuieli privind dobânzile (ct.666-741.8)		46	
- din care, cheltuielile în relația cu entitățile afiliate		47	
Alte cheltuieli financiare (ct.663+664+665+667+668)		48	
CHELTUIELI FINANCIARE - TOTAL (rd.43+46+48)		49	
PROFITUL SAU PIERDEREA FINANCIAR(A) - Profit (rd.42-49)		50	
- Pierdere (rd.49-42)		51	

14. PROFITUL SAU PIERDEREA CURENT(A)	- Profit (rd.10+42-32-49)	52	0	0
	- Pierdere (rd.32+49-10-42)	53	12023397	21344047
15. Venituri extraordinare (ct.771)		54	0	0
16. Cheltuieli extraordinare (ct.671)		55	0	0
17. PROFITUL SAU PIERDEREA DIN ACTIVITATEA EXTRAORDINARA	- Profit (rd.54-55)	56	0	0
	- Pierdere (rd.55-54)	57	0	0
VENITURI TOTALE (rd.10+42+54)		58	54530813	57435396
CHELTUIELI TOTALE (rd.32+49+55)		59	66554210	78779443
PROFITUL SAU PIERDERA BRUTA	- Profit (rd.58-59)	60	0	0
	- Pierdere (rd.59-58)	61	12023397	21344047
18. Impozitul pe profit (ct.691)		62	0	0
19. Alte impozite neprezentate la elementele de mai sus (ct. 698)		63	0	0
20. PROFITUL SAU PIERDERA NET(A) A EXERCITIULUI FINANCIAR	- Profit (rd.60-61-62-63)	64	0	0
	- Pierdere (rd.61+62+63-60)	65	12023397	21344047

## Administrator,

Numele si prenumele :

EISENKOLB PETER

## Intocmit,

Numele si prenumele :

CIRJAN VIOREL

Calitatea :


DIRECTOR ECONOMIC

Nr.de inregistrare in organismul profesional :

Semnatura

Stampila unitatii

Semnatura



**DATE INFORMATIVE**  
la data de 31.12.2007

Formularul 30 - pagina 1

- lei -

I. Date privind rezultatul înregistrat	Nr. rd.	Nr. unități	Sume
Unități care au înregistrat profit	01	0	0
Unități care au înregistrat pierdere	02	1	21344047

II. Date privind plățile restante	Nr. rd.	Total col. 2+3, din care:	Pentru activitatea curentă	Pentru activitatea de investiții
A	B	1	2	3
Plăți restante - total (rd.04+08+14 la 18 +22), din care:	03	7199067	7083421	115646
Furnizori restanți - total (rd.05 la 07), din care:	04	3312855	3197209	115646
- peste 30 de zile	05	1444873	1395659	49214
- peste 90 de zile	06	930505	892059	38446
- peste 1 an	07	937477	909491	27866
Obligații restante față de bugetul asigurărilor sociale - total (rd.09 la 13), din care:	08	1924889	1924889	0
- contribuții pentru asigurări sociale de stat datorate de angajații, salariați și alte persoane asimilate	09	0	0	0
- contribuții pentru fondul asigurărilor sociale de sănătate	10	1924889	1924889	0
- contribuția pentru pensia suplimentară	11	0	0	0
- contribuții pentru bugetul asigurărilor pentru somaj	12	0	0	0
- alte datorii sociale	13	0	0	0
Obligații restante față de bugetele fondurilor speciale și alte fonduri	14	77737	77737	0
Obligații restante față de alți creditori	15	1108006	1108006	0
Impozite și taxe neplătite la termenul stabilit la bugetele locale	17	775580	775580	0
Credite bancare nerambursate la scadență - total (rd.19 la 21)	18	0	0	0
- restante după 30 zile	19	0	0	0
- restante după 90 zile	20	0	0	0
- restante după 1 an	21	0	0	0
Dobânzi restante	22	0	0	0

III. Numărul mediu de salariați	Nr. rd.	31.12.2006	31.12.2007
Numărul mediu de salariați	23	1165	1157

IV. Plăți de dobânzi și redevențe	Nr. rd.	Sume (lei)
Venituri brute din dobânzi plătite de persoanele juridice către persoanele fizice	24	0
neredevite din stătele membre ale Uniunii Europene, din care:		
- impozitul datorat la bugetul de stat	25	0
Venituri brute din dobânzi plătite de persoanele juridice române către persoanele juridice afiliate *) neredevite din stătele membre ale Uniunii Europene, din care:	26	0
- impozitul datorat la bugetul de stat	27	0
Venituri din redevențe plătite de persoanele juridice române către persoane juridice afiliate *)	28	0
neredevite din stătele membre ale Uniunii Europene, din care:		
- impozitul datorat la bugetul de stat	29	0

V. Tichete de masă	Nr. rd.	Sume (lei)
Contravaloarea tichetelor de masă acordate salariaților	30	1841828

VI. Cheltuieli de inovare **)	Nr. rd.	31.12.2006	31.12.2007
- chelt.de inovare finalizate în cursul perioadei	31	0	0
- chelt.de inovare în curs de finalizare în cursul perioadei	32	0	0
- chelt.de inovare abandonate în cursul perioadei	33	0	0

Administrator,

Numele și prenumele :

EISENKOLB PETER

Intocmit,

Numele și prenumele :

CIRJAN VIOREL

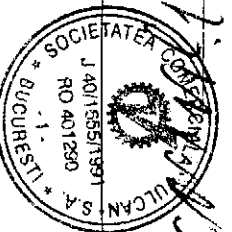
Căltărea : DIRECTOR ECONOMIC

Nr.de înregistrare în organismul profesional :

Semnătura

Stampila unității

Semnătura





## SITUATIA ACTIVELOR IMOBILIZATE

Formularul 40 - pagina 1

- lei -

Elemente de imobilizari	Nr. rd.	Valori brute				Sold final (col.5=1+2-3)
		Sold initial	Cresteri	Reduceri		
				Total	Din care: dezmembrari si casari	
A	B	1	2	3	4	5
Imobilizari necorporale						
Cheltuieli de constituire si cheltuieli de dezvoltare	01	0	0	0	X	0
Alte imobilizari	02	316122	496260	65955	X	746427
Avansuri si imobilizari necorporale in curs	03	98189	3674	0	X	101863
TOTAL (rd.01 la 03)	04	414311	499934	65955	X	848290
Imobilizari corporale						
Terenuri	05	12297262	0	0	X	12297262
Construcii	06	55381414	11411675	-168243	-168243	66961332
Instalatii tehnice si masini	07	16118740	1874661	-33065	-36065	18026466
Alte instalatii, utilaje si mobilier	08	40681	0	9252	0	31429
Avansuri si imobilizari corporale in curs	09	1049310	2222253	2396906	X	874657
TOTAL (rd.05 la 09)	10	84887407	15508589	2204850	-204308	98191148
Imobilizari financiare	11	239400	0	0	X	239400
ACTIVE IMOBILIZATE - TOTAL (rd.04+10+11)	12	85541118	16008523	2270805	-204308	99278836

## SITUATIA AMORTIZARII ACTIVELOR IMOBILIZATE

- lei -

Elemente de imobilizari	Nr. rd.	Sold initial	Amortizare in cursul anului	Amortizare aferenta imobilizatorilor scoase din evidenta	Amortizare la sfarsitul anului (col.9=6+7-8)
A	B	6	7	8	9
<b>Imobilizari necorporale</b>					
Cheltuieli de constituire si cheltuieli de dezvoltare	13	0	0	0	0
Alte imobilizari	14	126430	483158	65955	543633
TOTAL (rd.13+14)	15	126430	483158	65955	543633
<b>Imobilizari corporale</b>					
Terenuri	16	0	0	0	0
Construcii	17	10088993	1277353	-122788	11489134
Instalatii tehnice si masini	18	12547363	692172	-76772	13316307
Alte instalatii, utilaje si mobilier	19	30944	3981	8124	26801
TOTAL (rd.16 la 19)	20	22667300	1973506	-191436	24832242
AMORTIZARI - TOTAL (rd.15+20)	21	22793730	2456664	-125481	25375875

## SITUATIA PROVIZIOANELOR PENTRU DEPRECIERE

Formularul 40 - pagina 2

- lei -

Elemente de imobilizari	Nr. rd.	Sold initial	Provizioane constituite in cursul anului	Provizioane reluate la venituri	Sold final (col.13=10+11-12)
A	B	10	11	12	13
<b>Imobilizari necorporale</b>					
Cheltuieli de constituire si cheltuieli de dezvoltare	22	0	0	0	0
Alte imobilizari	23	0	0	0	0
Avansuri si imobilizari necorporale in curs	24	0	0	0	0
TOTAL (col.22 la 24)	25	0	0	0	0
<b>Imobilizari corporale</b>					
Terenuri	26	0	0	0	0
Construcii	27	0	0	0	0
Instalatii tehnice si masini	28	0	0	0	0
Alte instalatii, utilaje si mobilier	29	0	0	0	0
Avansuri si imobilizari corporale in curs	30	0	0	0	0
TOTAL (col.26 la 30)	31	0	0	0	0
Imobilizari financiare	32	15400	0	0	15400
PROVIZIOANE PENTRU DEPRECIERE - TOTAL (col.25+31+32)	33	15400	0	0	15400

Administrator,

Numele si prenumele :

EISENKOLB PETER

Intocmit,

Numele si prenumele :

CIRJAN VIOREL

Calitatea :


DIRECTOR ECONOMIC

Nr.de inregistrare in organismul profesional :

Semnatura

Stampila unitatii

Semnatura




**S.C. VULCAN S.A. BUCURESTI**  
**SITUATIA MODIFICARILOR CAPITALULUI PROPRIU LA DATA DE**  
**31.12.2007**

Denumirea elementului	Sold la 01.01.2007	Cresteri		Reduceri		Sold la 31.12.2007
		Total, din care:	Prin transfer	Total, din care:	Prin transfer	
Capital subscris si varsat	58.465.685	2.678.100	0	0	0	61.143.785
Patrimoniul regiei	0	0	0	0	0	0
Prime de capital	0	0	0	0	0	0
Rezerve din reevaluare	35.419.275	9.589.102	0	0	0	45.008.377
Rezerve legale	980.301	0	0	0	0	980.301
Rezerve statutare sau contractuale	0	0	0	0	0	0
Rezerve reprezentand suplusul realizat din reserve din reevaluare	2.317.997	0	0	0	0	2.317.997
Alte rezerve	1.299.886	0	0	0	0	1.299.886
Actiuni proprii	0	0	0	0	0	0
Castiguri legate de instrumente de capitaluri proprii	0	0	0	0	0	0
Pierderi legate de instrumente de capitaluri proprii	0	0	0	0	0	0

ADMINISTRATOR,  
 PETER EISENKOLB



INTOCMIT,  
 DIRECTOR ECONOMIC  
 VIOREL CRJAN


**S.C. VULCAN S.A. BUCURESTI**  
**SITUATIA MODIFICARILOR CAPITALULUI PROPRIU LA DATA DE**  
**31.12.2007**

LEI

a)Denumirea elementului	Sold la 01.01.2007	Cresteri Total, din care:	Prin transfer	Reduceri Total, din care:	Prin transfer	Sold la 31.12.2007
Rezultatul reportat reprez. Profitul nerepartizat sau pierderea neacoperita	Sold C  Sold D	0  12.489.170	0  12.023.397	0  0	0  0	0  24.512.567
Rezultatul reportat provenit din adoptarea pentru prima data a IAS	Sold C  Sold D	2.749.304  0	0  0	0  0	0  0	2.749.304  0
Rezultatul reportat provenit din corectarea erorilor contabile	Sold C  Sold D	0  14.881.452	0  0	0  0	0  0	0  14.881.452
Rezultatul reportat provenit din trecerea la aplicarea Reglementarilor conforme cu Directiva a patra a CEE	Sold C  Sold D	0  0	0  0	0  0	0  0	0  0
Profitul sau pierderea exercitiului financiar	Sold C  Sold D	0  12.023.397	0  79.334.754	0  0	0  70.014.103	0  21.344.047
Repartizarea profitului		0	0	0	0	0
Total capitaluri proprii		61.838.429	-79.090.949	0	-70.014.103	0
						52.761.583

ADMINISTRATOR,  
PETER EISENKOLB

INTOCMIT,  
DIRECTOR ECONOMIC  
VIOREL CIRJAN




**S.C. VULCAN S.A. BUCURESTI**  
**SITUATIA FLUXURILOR DE TREZORERIE LA DATA DE 31.12.2007**

Denumirea elementului	Exercitiul financiar		LMI
	31.12.2006	31.12.2007	
<b>Fluxuri de trezorerie din activitati de exploatare:</b>			
Incasari de la clienti	82.406,676	52.479,203	
Plati catre furnizori si angajati	59.477,568	79.967,999	
Dobanzi platile	0	0	
Impozit pe profit platit	278.792	0	
Incasari din asigurarea impotriva cutremurelor	0	0	
Alte incasari	2.082,431	18.399,926	
Alte plati	11.909,608	6.673,042	
<b>Trezorerie neta din activitatile de exploatare</b>	<b>12.823,139</b>	<b>-15.761,912</b>	
<b>Fluxuri de trezorerie din activitati de investitie:</b>			
Plati pentru achizitionarea de actiuni	0	0	
Plati pentru achizitionarea de imobilizari corporale	0	2.753,530	
Incasari din aporturi actionari	0	8.905,473	
Incasari din vanzarea de imobilizari corporale	0	0	
Dobanzi incasate	0	0	
Dividende incasate	0	9.505	
<b>Trezorerie neta din activitati de investitie</b>	<b>0</b>	<b>6.161,448</b>	
<b>Fluxuri de trezorerie din activitati de finantare:</b>			
Incasari din emisiunea de actiuni	0	0	
Incasari din imprumuturi pe termen lung	0	0	
Incasari din imprumuturi pe termen scurt	23.649,939	88.355,813	
Plata datoritiilor aferente leasing-ului financiar	0	0	
Plata datoritiilor aferente creditelor pe termen scurt	28.756,181	82.510,278	
Dobanzi si dividende platile	911,338	455,459	
<b>Trezorerie neta din activitati de finantare</b>	<b>-6.017,580</b>	<b>5.390,076</b>	
<b>Cresterea neta a trezoreriei si</b>	<b>6.805,559</b>	<b>-4.210,388</b>	

**S.C. VULCAN S.A. BUCURESTI**  
**SITUATIA FLUXURILOR DE TREZORERIE LA DATA DE 31.12.2007**

<i>echivalentelor de trezorerie</i>			
<b>Denumirea elementului</b>	<b>31.12.2006</b>	<b>Exercitiul financiar</b>	<b>31.12.2007</b>
<i>Trezorerie si echivalente de trezorerie la inceputul exercitiului financiar</i>	<i>1.523.624</i>		<i>8.329.183</i>
<i>Trezorerie si echivalente de trezorerie la sfarsitul exercitiului financiar</i>	<i>8.329.183</i>		<i>4.118.795</i>

**ADMINISTRATOR,**  
**PETER EISENKOLB**




**INTOCMIT,**  
**DIRECTOR ECONOMIC**  
**VIOREL CIRJAN**

**S.C. VULCAN S.A. BUCURESTI**  
**NOTE LA SITUATIILE FINANCIARE INTOCMITE LA 31.12.2007**  
**NOTA 1 – ACTIVE IMOBILIZATE**



LEI

Denumirea elementului de imobilizare	Valoare bruta			Sold la 31.12.2007
	Sold la 01.01.2007	Cresteri	Cedari, transferuri si alte reduceri	
<b>0</b>	<b>1</b>	<b>2</b>	<b>3</b>	<b>4=1+2-3</b>
Imobilizari necorporale (licente, marchi, programe)	316.122	496.260	65.955	746.427
Avansuri si imobilizari necorporale in curs	98.189	3.674	0	101.863
<b>Total</b> <b>imobilizari</b> <b>necorporale</b>	<b>414.311</b>	<b>499.934</b>	<b>65.955</b>	<b>848.290</b>
Terenuri	12.297.262	0	0	12.297.262
Constructii	55.381.414	11.411.675	-168.243	66.961.332
Instalatii tehnice si masini	16.118.740	1.874.661	-33.065	18.026.466
Alte instalatii, utilaje si mobilier	40.681	0	9.252	31.429
Avansuri si imobilizari corporale in curs	1.049.310	2.222.253	2.396.906	874.657
<b>Total</b> <b>imobilizari</b> <b>corporale</b>	<b>84.887.407</b>	<b>15.508.589</b>	<b>2.204.850</b>	<b>98.191.146</b>
Imobilizari financiare	239.400	0	0	239.400
<b>Total active</b> <b>imobilizate</b>	<b>85.541.118</b>	<b>16.008.523</b>	<b>2.270.805</b>	<b>99.278.836</b>

ADMINISTRATOR,  
PETER EISENKOLB



INTOCMIT,  
DIRECTOR ECONOMIC  
VIOREL CIRJAN


**S.C. VULCAN S.A. BUCURESTI**  
**NOTE LA SITUATIILE FINANCIARE INCHEIATE LA 31.12.2007**  
**NOTA 1 – ACTIVE IMOBILIZATE**

LEI

Denumirea elementului de imobilizare	Ajustari de valoare (amortizari si ajustari pentru depreciere sau pierdere de valoare)			
	Sold la 01.01.2007	Ajustari inregistrate in cursul exercitiului financiar	Reduceri sau reluari	Sold la 31.12.2007
0	5	6	7	8=5+6-7
Imobilizari necorporale (licente, marci, programe)	126.430	483.158	65.955	543.633
Avansuri si imobilizari necorporale in curs	0	0	0	0
<b>Total imobilizari necorporale</b>	<b>126.430</b>	<b>483.158</b>	<b>65.955</b>	<b>543.633</b>
Terenuri	0	0	0	0
Constructii	10.088.993	1.277.353	-122.788	11.489.134
Instalatii tehnice si masini	12.547.363	692.172	-76.772	13.316.307
Alte instalatii, utilaje si mblier	30.944	3.981	8.124	26.801
Avansuri si imobilizari corporale in curs	0	0	0	0
<b>Total imobilizari corporale</b>	<b>22.667.300</b>	<b>1.973.506</b>	<b>-191.436</b>	<b>24.832.242</b>
Imobilizari financiare	15.400	0	0	15.400
<b>Total active imobilizate</b>	<b>22.809.130</b>	<b>2.456.664</b>	<b>-125.481</b>	<b>25.391.275</b>

ADMINISTRATOR,  
PETER EISENKOLB

INTOCMIT  
DIRECTOR ECONOMIC  
VIOREL CIJIAN





**S.C. VULCAN S.A. BUCURESTI**  
**NOTE LA SITUATIILE FINANCIARE INCHEIATE LA 31.12.2007**  
**NOTA 1 – ACTIVE IMOBILIZATE**

***CRESTERILE DE VALOARE***

In anul 2007 cladirile si constructiile speciale detinute de societate au fost reevaluate. La reevaluarea acestora au fost utilizati indicii de inflatie comunicati de Institutul National de Statistica pentru anii 2005, 2006 si 2007.


Mijloacele fixe si imobilizarile necorporale au crescut datorita achizitiilor efectuate de societate, precum si prin darea in folosinta a mijloacelor fixe executate in regie proprie.

***AJUSTARILE DE VALOARE***

Activele necorporale sunt amortizate liniar, intr-o perioada de 3-5 ani de la achizitie. Licentele Windows sunt amortizate intr-o perioada de un an de la achizitie.

Activele corporale sunt amortizate liniar, conform Catalogului publicat in Monitorul Oficial, utilizandu-se duratele maxime de amortizare.

ADMINISTRATOR,  
PETER EISENKOLB




INTOCMIT,  
DIRECTOR ECONOMIC  
VIOREL CIRSIAN




S.C. VULCAN S.A. BUCURESTI  
NOTE LA SITUATIILE FINANCIARE INTOCMITE LA 31.12.2007  
NOTA 3 – REPARTIZAREA PROFITULUI

LEI	
Destinatia profitului	Suma
Profit net de repartizat:	0
- rezerva legala	0
- acoperirea pierderii contabile	0
- dividende	0
Profit nerepartizat	0

ADMINISTRATOR,  
PETER EISENKOLB



INTOCMIT,  
DIRECTOR ECONOMIC  
VIOREL CIRJAN




**S.C. VULCAN S.A. BUCURESTI**  
**NOTE LA SITUATIILE FINANCIARE INTOCMITE LA 31.12.2007**  
**NOTA 4 – ANALIZA REZULTATULUI DIN EXPLOATARE**


LEI

Denumirea indicatorului	Exercitiul financiar		
	31.12.2006	31.12.2007	
	0	1	3
1. Cifra de afaceri neta		33.851.297	43.248.857
2. Costul bunurilor vandute si al serviciilor prestate (3+4+5)		38.488.782	43.219.494
3. Cheltuielile activitatii de baza		22.884.960	27.099.549
4. Cheltuielile activitatilor auxiliare		1.694.404	3.031.536
5. Cheltuieli indirecte de productie		13.909.418	13.088.409
6. Rezultatul brut aferent cifrei de afaceri nete (1-2)		-4.637.485	29.363
7. Cheltuielile de desfacere		0	0
8. Cheltuieli generale de administratie		11.613.179	11.536.910
9. Alte cheltuieli de exploatare		13.963.519	22.349.878
10. Alte venituri din exploatare		19.509.478	12.001.576
11. Rezultatul din exploatare (6-7-8-9+10)		-10.869.922	-21.855.849

ADMINISTRATOR,  
 PETEK EISENKOLB



INTOCMIT,  
 DIRECTOR ECONOMIC  
 VIOREL CIRJAN

**S.C. VULCAN S.A. BUCURESTI**  
**NOTE LA SITUATIILE FINANCIARE INTOCMITE LA 31.12.2007**  
**NOTA 5 – SITUATIA CREANTELOR SI DATORIILOR**

		LEI		
Creante	Sold la 31.12.2007	Termen de lichiditate		
		0	1	2
		Sub 1 an	Peste 1 an	
Creante comerciale		10.783.253	10.783.253	0
Alte creante		10.046.633	10.046.633	0
<b>Total</b>		<b>20.829.886</b>	<b>20.829.886</b>	<b>0</b>

Creantele comerciale ale societatii au fost diminuate cu provizioanele constituite in suma de 7.380.314,14 lei. In anul 2007 au fost constituite provizioane pentru creante in suma de 6.261.406,76 lei

LEI

Datorii	Sold la 31.12.2007		Termen de exigibilitate			
	31.12.2007		Sub 1 an	1-5 ani	Peste 5 ani	
	0	1	2	3	4	
Credite		9.665.618	9.665.618		0	0
Avansuri incasate in contul comenzilor		26.219.244	26.219.244		0	0
Datorii comerciale – furnizori		7.079.446	7.079.446		0	0
Efecte de comert de platit		422.051	422.051		0	0
Alte datorii		25.382.083	20.241.114	5.140.969		0
<b>Total datorii</b>		<b>68.768.442</b>	<b>63.627.473</b>	<b>5.140.969</b>		<b>0</b>

**Componenta “alte datorii”**

Datorii	Sold la 31.12.2007		Termen de exigibilitate			
	31.12.2007		Sub 1 an	1-5 ani	Peste 5 ani	
	0	1	2	3	4	
Salarii si alte retineri		648.900	648.900		0	0
Asigurari sociale		2.913.687	1.934.234	979.453		0
Contributie sanatate		1.702.007	-222.882	1.924.889		0
Contributie somaj		418.462	266.435	152.027		0
Impozit pe salarii		140.339	140.339		0	0
Alte impozite si taxe asimilate		1.499.527	1.428.674	70.853		0


**S.C. VULCAN S.A. BUCURESTI**  
**NOTE LA SITUATIILE FINANCIARE INCHEIATE LA 31.12.2007**  
**NOTA 5 – SITUATIA CREANTELOR SI DATORIILOR**

<b>Datorii</b>	<b>Termen de exigibilitate</b>			
	<b>Sold la 31.12.2007</b>	<b>Sub 1 an</b>	<b>1-5 ani</b>	<b>Peste 5 ani</b>
Fonduri speciale	90.916	90.916	0	0
Dobanzi de intarziere datorate	3.556.212	2.623.985	932.227	0
Dividende de plata	526.706	26.486	500.220	0
Creditori diversi	12.933.741	12.933.741	0	0
Fonduri de restructurare	581.300	0	581.300	
Altele	370.286	370.286	0	0
<b>Total alte datorii</b>	<b>25.382.083</b>	<b>20.241.114</b>	<b>5.140.969</b>	<b>0</b>

ADMINISTRATOR,  
 PETER ESENKOLB



INTOCMIT,  
 DIRECTOR ECONOMIC  
 VIOREL CIRJAN

**S.C. VULCAN S.A. BUCURESTI**  
**NOTE LA SITUATIILE FINANCIARE INTOCMITE LA 31.12.2007**  
**NOTA 6 – PRINCIPII, POLITICI SI METODE CONTABILE**

**Continuitatea activității**

Natura activității societății și incertitudinea existență în România referitor la rezultatul politicilor economice curente implementate în condiții real operaționale, fac posibilă apariția unor variații imprevizibile considerabile în ceea ce privește intrările de numerar viitoare. Cu toate acestea, administratorii cred că Societatea va putea să-și continue activitatea pe baza principiului continuității activității în viitorul anticipat și prin urmare situațiile financiare au fost întocmite pe baza acestui principiu.

**Conversia tranzacțiilor în monedă străină**

Tranzacțiile societății în alta monedă( USD, EUR,)sunt înregistrate la cursurile de schimb din data tranzacțiilor: câștigurile și pierderile rezultate din decontarea unor astfel de tranzacții și din conversia activelor și datorilor monetare exprimate în alta monedă , sunt recunoscute în contul de profit și pierdere. Asemenea solduri sunt convertite în lei la cursurile de schimb de la sfârșitul anului.

La 31 decembrie 2007 cursurile de schimb utilizate au fost: 1 USD = 2,4564 lei si 1 EURO = 3,6102 lei.

**Creanțe comerciale**

Creanțele comerciale sunt înregistrate la valoarea realizabilă anticipată care este suma inițial facturată mai puțin un provizion pentru creanțe incerte. Pentru creanțele incerte se face o estimare bazată pe o analiză a tuturor sumelor restante la sfârșitul anului. Creanțele nerecuperabile sunt trecute pe cheltuieli în anul în care sunt identificate.

**Numerar și echivalente de numerar**

Pentru situația fluxului de trezorerie acestea includ numerar în casă, depozite la vedere, alte investiții pe termen scurt cu lichiditate mare și descoperiri de cont. În bilanț descoperirile de cont sunt incluse la datorii scadente sub 1 an.

**Imobilizări corporale**

(i)	Cost
	Imobilizările corporale sunt inițial înregistrate în contabilitate la cost istoric minus amortizarea cumulată.
	Întreținerea și reparațiile mijloacelor fixe se trec pe cheltuieli atunci când apar, iar îmbunătățirile aduse activelor, care cresc valoarea sau durata de viață a acestora, sunt capitalizate.

**S.C. VULCAN S.A. BUCURESTI**  
**NOTE LA SITUATIILE FINANCIARE INCHEIATE LA 31.12.2007**  
**NOTA 6 – PRINCIPII, POLITICI SI METODE CONTABILE**

Societatea a întocmit pentru prima dată situații financiare în conformitate cu OMF 94 pentru anul încheiat la 31 decembrie 2001 și a efectuat evaluări a imobilizărilor corporale la 31 decembrie 2004 si 31 decembrie 2007.

Elementele de imobilizări corporale care sunt casate sau cesionate sunt eliminate din bilanș împreună cu amortizarea cumulată corespunzătoare. Profitul sau pierderea rezultate dintr-o asemenea operațiune se determină ca diferență între suma obținută și valoarea contabilă netă și sunt incluse în profitul din exploatare al perioadei.

Modernizările semnificative sunt capitalizate dacă acestea extind durata de viață a activului sau dacă măresc semnificativ capacitatea de generare a unor beneficii economice de către acestea.

**(ii) Amortizare**

Amortizarea se calculează la cost prin metoda liniară de-a lungul duratei utile de viață estimată a activelor, după cum urmează:

<u>Activ</u>	<u>Metoda de amortizare</u>
Ciădiri	metoda liniară
Alte instalații, utilaje și mobilier	metoda liniară
Instalații tehnice	metoda liniară
Mijloace de transport	metoda liniară

Căștigurile și pierderile generate de cedarea terenurilor și mijloacelor fixe sunt determinate prin raportare la valoarea lor contabilă și sunt luate în considerare la determinarea profitului din exploatare.

**(iii) Terenuri**

Terenurile sunt înregistrate la valoare dată de evaluare. Terenurile nu se amortizează deoarece se consideră că au o durată de viață nedefinită.

**Imobilizări necorporale**

***Cheltuieli de dezvoltare a programelor informatice***

În general, cheltuielile asociate dezvoltării programelor informatice sunt recunoscute ca și cheltuieli pe măsură ce se efectuează. Totuși, cheltuielile care pot fi asociate în mod

**S.C. VULCAN S.A. BUCURESTI**  
**NOTE LA SITUATIILE FINANCIARE INCHEIATE LA 31.12.2007**  
**NOTA 6 – PRINCIPII, POLITICI SI METODE CONTABILE**

clar cu un produs identificabil și unic care va fi controlat de Societate și ale cărui beneficii probabile vor depăși costurile în termen de 1 an, sunt recunoscute ca imobilizări necorporale. Costurile asociate includ cheltuielile cu personalul echipei de dezvoltare și partea corespunzătoare din cheltuielile de regie.

Cheltuielile care măresc și extind beneficiile programelor informatice dincolo de descrierea și durata de viață inițială sunt înregistrate ca îmbunătățiri și adăugate la costul inițial al programului informatic. Cheltuielile de dezvoltare a programelor informatice recunoscute ca active sunt amortizate pe baza metodei liniare pe durata de viață a acestora, care nu depășește 3 ani.

### **Imobilizări financiare**

Acestea includ titluri de participare deținute la Credit Bank și IndustrialExport, garanții acordate clienților interni, precum și alte tipuri de garanții.

### **Stocuri**

Stocurile sunt înregistrate la cost istoric. Costul este determinat prin lansarea și înregistrarea în contabilitate a bonurilor de consum pe fiecare comandă în parte, pentru care s-a făcut aprovizionarea. Costul produselor finite și în curs de execuție include materialele, forța de muncă și cheltuielile de producție indirecte aferente. Acolo unde este necesar, se fac provizioane pentru stocuri defecte sau cu mișcare lentă.

### **Creanțe**

Creanțele sunt înregistrate la valoarea realizabilă anticipată. Provizionul pentru creanțele incerte este calculat ca diferența dintre valoarea nominală a creanțelor și valoarea actualizată a fluxurilor viitoare de numerar utilizând rata de actualizare efectivă aferentă instrumentului financiar respectiv (valoarea recuperabilă). Fluxurile de numerar aferente creanțelor pe termen scurt nu sunt actualizate.

### **Împrumuturi**

Împrumuturile sunt înregistrate inițial la suma primită, netîinând cont de cheltuielile pentru contractarea împrumuturilor respective. În perioadele următoare, împrumuturile sunt înregistrate la cost amortizat folosind metoda randamentului efectiv; diferențele dintre trageri (net de cheltuielile pentru contractarea împrumutului) și costul amortizat sunt recunoscute în contul de profit și pierderi pe durata contractului de împrumut. Porțiunea curentă a împrumuturilor pe termen lung este inclusă în "Datorii ce trebuie plătite într-o perioadă de un an". Dobînda acumulată la data bilanțului contabil este inclusă în "Sume datorate instituțiilor de credit" din cadrul datorilor curente.



**S.C. VULCAN S.A. BUCURESTI**  
**NOTE LA SITUATIILE FINANCIARE INCHEIATE LA 31.12.2007**  
**NOTA 6 – PRINCIPII, POLITICI SI METODE CONTABILE**

**Subvenții Guvernamentale**

Împrumuturile nerambursabile primite de la Ministerul Industriei și Resurselor(fost M.I.C.), au fost primite pentru reamplasarea unor capacitati de productie din Platforma Sebastian in cadrul platformei Berceni. Aceste fonduri se regasesc in contul de “ subvenții pentru investitii ”, urmand ca la finalizarea lucrarilor si punerea in functiune a investitiei, sa se anuleze prin trecerea pe venituri concomitent cu inregistrarea amortizarii calculate.

**Impozitare**

Societatea înregistrează impozitul pe profit curent pe baza profitului net din situațiile financiare românești, conform legislației referitoare la impozitul pe profit.

**Recunoașterea veniturilor**

Veniturile din vânzări sunt înregistrate în momentul în care bunurile sunt livrate și facturate clientului la valoarea de contract, valoare care nu include rabaturi comerciale sau discount-uri.

**Cifra de afaceri**

Cifra de afaceri, reprezintă totalitatea facturilor emise clientilor, exclusiv TVA.

Cifra de afaceri este obținută ca urmare a activității din domeniul industriei, din producția de cazane energetice și unități pompare.

**Costurile îndatorării**

Costurile cu dobânzile aferente tuturor împrumuturilor sunt trecute pe cheltuieli în momentul în care se efectuează. Dobânzile aferente împrumuturilor obținute pentru finanțarea construcțiilor de imobilizări sunt capitalizate numai până în momentul punerii în funcțiune. Dobânzile ulterioare sunt trecute pe costuri.

**Pensii și alte beneficii după pensionare**

În cursul normal al activității, Societatea face plăți statului român în contul angajaților săi. Toți angajații Societății sunt incluși în sistemul de pensii de stat. Societatea nu operează nici un alt plan de pensii sau de beneficii după pensionare și, deci, nu are nici un fel de obligații referitoare la pensii. Mai mult, Societatea nu este obligată să ofere beneficii suplimentare angajaților.

**S.C. VULCAN S.A. BUCURESTI**  
**NOTE LA SITUATIILE FINANCIARE INCHEIATE LA 31.12.2007**  
**NOTA 6 – PRINCIPII, POLITICI SI METODE CONTABILE**

**Datorii**

Datoriile sunt înregistrate la cost, care este valoarea justă a sumelor ce urmează a fi plătite pentru bunurile sau serviciile primite.

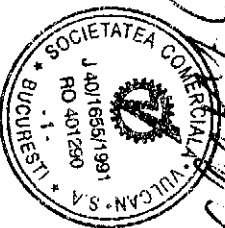
**Provizioane**

Provizioanele sunt recunoscute în momentul în care Societatea are o obligație legală sau implicită rezultată din evenimente trecute, când pentru decontarea obligației este necesară o ieșire de resurse care încorporează beneficii economice și când poate fi făcută o estimare credibilă în ceea ce privește valoarea obligației.

**Garanții**

Societatea recunoaște datoria estimată pentru repararea și înlocuirea produselor aflate în garanție la data bilanțului contabil. Proportional acestor garanții se pot calcula provizioane pentru acoperirea costurilor reparațiilor și înlocuirilor.

ADMINISTRATOR,  
PETER EISENKOLB



INTOCMIT,  
DIRECTOR ECONOMIC  
VIOREL CIRJAN

**S.C. VULCAN S.A. BUCURESTI**  
**NOTE LA SITUATIILE FINANCIARE INTOCMITE LA 31.12.2007**  
**NOTA 7 – PARTICIPATII SI SURSE DE FINANTARE**

***Societatea detine actiuni la :***

1. Credit Bank S.A. – 15.400 lei;
2. IndustrialExport – 224.000 lei.


Avand in vedere ca s-a declansat procedura de faliment pentru Credit Bank, pentru actiunile detinute la aceasta societatea a inregistrat un provizion, anterior exercitiului financiar 2007, in suma de 15.400 lei si s-a inscris la masa credala.

***Modificarea capitalului social al societatii in anul 2007***


<b><i>Sold la 01.01.2007</i></b>	<b><i>Variații în anul 2007</i></b>	<b><i>Sold la 31.12.2007</i></b>
<b>58.465.685</b>	<b>2.668.225</b>	<b>61.143.785</b>

Majorarea capitalului social s-a facut prin aportul actionarului principal, S.C. Grup Energetic Tender S.A. Bucuresti in suma de 2.668.225 lei, pentru care a primit 1.067.290 actiuni, si prin aportul firmei Broadhurst Investments Ltd in suma de 9.875 lei reprezentand 3.950 actiuni.

ADMINISTRATOR,  
PETER EISENKOLB



INTOCMIT,  
DIRECTOR ECONOMIC  
VIOREL CIPRIAN



**S.C. VULCAN S.A. BUCURESTI**  
**NOTE LA SITUATIILE FINANCIARE INTOCMITE LA 31.12.2007**  
**NOTA 8 – INFORMATIILE PRIVIND SALARIATII SI MEMBRII ORGANELOR**  
**DE ADMINISTRATIE, CONDUCERE SI SUPRAVECHERE**


Indemnizatiile acordate membrilor Consiliilor de Administratie si Conducerii in anul 2007 au fost in suma de 672.720 lei.

Societatea nu a acordat avansuri si credite membrilor Consiliilor de Administratie si Conducerii in anul 2007.

Informati despre salariati:

Numar mediu de salariati, din care:	1.157
- muncitori direct productivi	670
- muncitori indirect productivi si TESA	487
Salarii plătite sau de plătit fara C.A. si	18.625.313
Conducere	
Cheltuieli cu asigurarile sociale	5.691.553
Alte cheltuieli cu contributiile pentru pensii	0

ADMINISTRATOR,  
PETER EISENKOLB



INTOCMIT,  
DIRECTOR ECONOMIC  
VIOREL CIRJAN

A handwritten signature in black ink, likely belonging to Viorel Cirjan.

**S.C. VULCAN S.A. BUCURESTI**  
**NOTE LA SITUATIILE FINANCIARE INTOCMITE LA 31.12.2007**  
**NOTA 9 – PRINCIPALII INDICATORI ECONOMICO-FINANCIARI**

**1. Indicatori de lichiditate**

- a) Indicatorul lichiditatii curente = Active curente/ Datorii curente = 55.015.971/ 63.627.473 = 0,87
- b) Indicatorul lichiditatii imediate = Active curente-Stocuri/ Datorii curente = (55.015.971-30.067.290)/ 63.627.473 = 0.39

**2. Indicatori de risc**

- a) Gradul de indatorare = (capital imprumutat/ capital propriu)\*100 = 0/53.780.829\*100 = 0
- b) Indicatorul privind acoperirea dobanzilor = profit inaintea platii dobanzii si impozitului pe profit/ cheltuieli cu dobanda = -19.743.861/ 594536 = -33,21

**3. Indicatori de activitate**

- a) Viteza de rotatie a creantelor = sold mediu clienti/ cifra de afaceri\*365 = 12.783.220/43.248.857\*365 = 107,88 zile
- b) Viteza de rotatie a furnizorilor = sold mediu furnizori/ achizitii de bunuri (fara servicii) \*365 = 2.429.727/ 27.275.839 \*365 = 32,51 zile
- c) Viteza de rotatie a activelor imobilizate = cifra de afaceri/ active imobilizate = 43.248.857/ 73.887.561 = 0,59
- d) Viteza de rotatie a activelor totale = cifra de afaceri/ active totale = 43.248.857/ 128.976.818 = 0,34

ADMINISTRATOR,  
PETER EISENKOLB



INTOCMIT,  
DIRECTOR ECONOMIC  
VIOREL CIRJAN



**S.C. VULCAN S.A. BUCURESTI**  
**NOTE LA SITUATIILE FINANCIARE INTOCMITE LA 31.12.2007**  
**NOTA 10 – ALTE INFORMATII**

**I. Prezentarea societatii**

**1. Nume, Adresă :**

- S.C. VULCAN – Societate pe Actiuni,
- Bucuresti, sos. Berceni, nr.104, Pavilion Administrativ, etajul 1, sector 4, telefon – 0372920511; fax – 319.94.81 ; e-mail vulcan@vulcan.ro

**2. Amplasament :**

- Societatea este formată din două platforme, amplasate astfel:
- platforma Dealul Spiii - într-o zonă centrală (în curs de restrângere a activității și transferarea acesteia pe platforma Berceni);
  - platforma Berceni - amplasată în zona sudică a orasului.

**3. Istoricul societății :**

Societatea a fost înființată în anul 1904 ca sucursală a societății austriece “Maschinen un Waggonbau Fabriks Aktiengesellschaft in Simmering”, proprietatea uzinelor din Brno - Kónicsefelder Maschinenfabrik”.

Profilul inițial de producție al societății era: instalații complete pentru fabrici de petrol, benzină și parafină, vagoane cisternă și instalații pentru fierăstraie cu abur, cazangerie.

În anul 1906, la numai doi ani de la înființare, societatea obține Diploma de Onoare și Medalia de Aur la expoziția internațională organizată la Bucuresti.

În anul 1908 uzina încetează de a mai fi sucursală a societății austriece, devenind societate anonimă pe acțiuni, cu capital românesc și străin, având numele “Societatea Vulcan - Fabrică de Masini”.

În anul 1990 se înființează S.C. VULCAN - S.A. în conformitate cu H.G. 1176/02.11.1990 și e înregistrată la Oficiul Registrul Comerțului sub nr. J40/1655/1991.

În prezent acționarul principal al societății comerciale Vulcan SA Bucuresti este Grupul Energetic Tender.

**II. Cifra de afaceri**

Cifra de afaceri pe piata interna	19.161.156 lei
Cifra de afaceri pe piata externa	<u>24.087.701 lei</u>
	<u>43.248.857 lei</u>

**III. Cheltuieli financiare**

Cheltuieli din diferente de curs valutar	1.044.418 lei
Cheltuieli privind dobanzile	594.536 lei
Cheltuieli privind sconturile	<u>34.207 lei</u>
	<u>1.673.161 lei</u>

S.C. VULCAN S.A. BUCURESTI  
NOTE LA SITUATIILE FINANCIARE INTOCMITE LA 31.12.2007  
NOTA 10 – ALTE INFORMATII

**IV. Disponibilitati bancare**

Conturi la banci in lei	413.787 lei
Conturi la banci in valuta	3.211.838 lei
Sume in curs de decontare	462.484 lei
Casa in lei	3.264 lei
Casa in valuta	27.076 lei
Alte valori	346 lei
	<u>4.118.795 lei</u>

**V. Riscuri financiare**

**Riscul de piață**

Economia românească este într-un stadiu incipient de dezvoltare și există un grad de incertitudine în ceea ce privește viitoarea direcție probabilă a politicii economice interne și a dezvoltării politice. Conducerea Societății nu este în măsură să prognozeze eventualele schimbări în condițiile din România și efectul pe care acestea l-ar putea avea asupra situației financiare, rezultatelor și fluxurilor de trezorerie ale Societății.

**Riscul valutar**

Riscul valutar reprezintă riscul ca valoarea unui instrument financiar să fluctueze ca urmare a variației cursurilor de schimb valutar.

Societatea operează într-o economie în dezvoltare cu rate ridicate ale inflației și o devalorizare semnificativă a monedei naționale. Ca urmare, există riscul pierderii valorii activelor monetare nete deținute în lei.

**Riscul ratei dobânzii**

Riscul ratei dobânzii reprezintă riscul ca valoarea unui instrument financiar să fluctueze ca urmare a variației ratelor dobânzilor de pe piață.

Societatea încheie contracte de împrumuturi în lei la rate variabile ale dobânzii. Societatea încearcă să anticipateze variațiile viitoare ale ratelor dobânzilor în momentul în care încheie aceste contracte.

Societatea încheie și contracte de împrumut în alte valute ale căror rate ale dobânzilor este puțin probabil să varieze.

**S.C. VULCAN S.A. BUCURESTI**  
**NOTE LA SITUATIILE FINANCIARE INTOCMITE LA 31.12.2007**  
**NOTA 10 – ALTE INFORMATII**

**Riscul de creditare**

Riscul de creditare reprezintă riscul că una din părțile participante la un instrument financiar nu își va îndeplini o obligație, fapt ce va determina ca cealaltă parte să înregistreze o pierdere financiară.

Activele financiare care supun Societatea la concentrări potențiale de riscuri de creditare cuprind în principal creanțele din activitatea de bază. Acestea sunt prezentate la valoarea netă realizabilă.

**Riscul lichidității**

Riscul lichidității, denumit și risc de finanțare, reprezintă riscul ca o întreprindere să aibă dificultăți în acumularea de fonduri pentru a-și îndeplini angajamentele asociate instrumentelor financiare. Riscul lichidității poate să apară ca urmare a ritmului greoi de decontare aferent creanțelor din sistemul energetic, precum și datorită întârzierilor produse în derularea contractelor

**Litigii și alte dispute**

La data bilanțului, împotriva Societății erau deschise diverse acțiuni juridice, investigații și proceduri. Pe baza consultanței profesionale primite din partea consilierilor juridici ai Societății, conducerea consideră că a provizionat toate obligațiile semnificative derivând din procese.

**Impozitarea**

Sistemul de impozitare din România este într-o fază inițială de dezvoltare și este supus unor interpretări variate și unor schimbări constante, care uneori sunt retroactive. În anumite situații, autoritățile fiscale pot fi agresive și arbitrare în evaluarea penalizărilor și dobânzilor. Deși impozitul efectiv datorat pentru o tranzacție poate fi minim, penalizările pot fi semnificative, pentru că ele pot fi calculate la valoarea tranzacției și pot ajunge la 0,10% pe zi, plus dobânda. În România, exercițiul fiscal rămâne deschis pentru verificare fiscală timp de 5 ani.

**Contracte oneroase**

Un contract oneros este un contract în cadrul căruia costurile obligatorii pentru îndeplinirea obligațiilor contractuale depășesc beneficiile economice care urmează a fi obținute ca urmare a acestuia. Aceste costuri obligatorii reflectă cel puțin costul net aferent ieșirii din contract, care reprezintă minimum dintre costul îndeplinirii contractului și orice compensație sau penalități rezultate din neîndeplinirea acestuia.





**S.C. VULCAN S.A. BUCURESTI**  
**NOTE LA SITUATIILE FINANCIARE INTOCMITE LA 31.12.2007**  
**NOTA 10 – ALTE INFORMATII**

**Alte elemente privind datoriile contingente**

La 31 decembrie 2007, Societatea avea datorii contingente în legătură cu acreditive bancare pentru importurile de echipamente. Se anticipează că acestea nu vor rezulta în datorii semnificative.

ADMINISTRATOR  
PETR EISENKOLB



INTOCMIT  
DIRECTOR ECONOMIC  
VIOREL GURJAN



## DECLARATIE

In conformitate cu prevederile art. 30 din Legea Contabilitatii nr. 82/1991

Situatiile financiare anuale intocmite la 31 decembrie 2007 pentru:


**S.C. VULCAN S.A. Bucuresti**  
**Județul 40- Municipiul Bucuresti**  
**Sediul: Bucuresti, sector 4, sos. Berceni nr. 104, Pavilion Administrativ, etaj 1**  
**Numar din Registrul comerțului: J40/1655/1991**  
**Numar de identificare fiscală: RO 401290**  
**Forma de proprietate: 34 – Societati comerciale pe actiuni**  
**Activitatea preponderanta: 2830 – Productia generatoarelor de aburi (cu exceptia cazanelor pentru incalzire centrala)**

Subsemnatul Eisenkolb Peter, conform art. 10 alin. (1) din Legea Contabilitatii nr. 82/1991, avand calitatea de Presedinte al Consiliului de Administratie al S.C. Vulcan S.A. Bucuresti, imi asum raspunderea pentru intocmirea situatiilor financiare anuale la 31.12.2007 si confirm urmatoarele:

- a) Politicile contabile utilizate la intocmirea situatiilor financiare anuale sunt in conformitate cu reglementarile contabile aplicabile.
- b) Situatiile financiare anuale ofera o imagine fidela a pozitiei financiare, performantei financiare si a celorlalte informatii referitoare la activitatea desfasurata.
- c) S.C. Vulcan S.A. Bucuresti isi desfasoara activitatea in conditii de continuitate.

Presedinte Consiliu de Administratie

Eisenkolb Peter





100 DE ANI DE EXPERIENTA

- ISO 9001:2000
- PED 97/23/EC ANNEX III MODULE H1
- AD-2000 MERKBLATT HP 0 / TRD 201 / AD 2000 HP IN CONJUNCTION WITH DIN EN 729-2
- ASME STAMPS S, U, PP,
- API SPEC Q1 & SPEC 11E
- DNV, ISCIR, CNCAN

Adresa : Sos. Berceni Nr. 104,  
Sector 4  
041919 – BUCUREȘTI, ROMANIA  
Numar de Ordine in Registrul  
Comertului  
J 40/1655/1991

Tel : 021-319.94.91 , 319.94.92  
Fax: 021-319.94.81 , 319.94.82  
E-mail: [vulcan@vulcan.ro](mailto:vulcan@vulcan.ro)  
Web site: [www.vulcan.ro](http://www.vulcan.ro)

Cod Unice de Inregistrare 401290 / Codul de inregistrare fiscala RO 401290 (numar TVA)

### Raportul de gestiune al administratorilor SC VULCAN SA pentru anul financiar 2007

#### I. DATE GENERALE:

S.C. VULCAN S.A. BUCUREȘTI cu sediul in Bucuresti, str. Soseaua Berceni nr. 104, sector 4, este constituita in baza Hotararii de Guvern numarul 1176/ 1990 si inregistrata la Camera de Comert si Industrie – in Oficiul Registrului Comertului sub numarul J40/ 1655/ 1991, avand capitalul social subscris la 31 decembrie 2007 de 61.143.785 lei, codul unic de inregistrare 401290, atribut fiscal R, contul principal de decontare bancara numarul RO57RNCB505000000080001, deschis la Banca Comerciala Romana Sucursala Sector 5.

In 13 decembrie 2002 prin Contractul de Vanzare- Cumparare actiuni nr. 41, A.P.A.P.S., actualmente A.V.A.S., a vandut pachetul majoritar de actiuni detinut la S.C. VULCAN S.A. BUCUREȘTI societatii comerciale TENDER S.A. TIMISOARA, astfel societatea comerciala Vulcan S.A. devenind societate cu capital privat. Incepand cu anul 2003 pachetul majoritar de actiuni este detinut de Grupul Energetic Tender S.A. Bucuresti.

**Obiectul de activitate:** 2830- productia generatoarelor de aburi (cu exceptia cazanelor pentru incalzire centrala)

#### Conducerea societății comerciale in anul 2007

##### a) Administratorii societatii

- Nicolae Petrisor - Presedinte al Consiliului de Administratie
- Ionel Marchis - membru;
- Gavril Zoicas – membru
- S.C. JUS ADVICER S.R.L. prin reprezentant Alexandru Puscarciuc in perioada 01.01.07-30.03.07
- Dumitru Buf in perioada 01.01.07-30.03.07

**b) Conducerea executiva:**

Conducerea executiva a fost asigurata de :

- Niculae Sima - Director general in perioada 01.01.07-01.07.07
- Lucian Rusu - Director general din 01.07.2007
- Viorel Cirjan – Director economic

**Auditul financiar** al societatii a fost asigurat de catre S.C. M.V.A. Audit S.R.L. Bucuresti.

**II. Prezentarea principalelor activitati ale societatii desfasurate pe parcursul anului 2007:**

S.C. VULCAN S.A. Bucuresti executa urmatoarele tipuri de produse:

1. utilaje pentru exploatarea geologica, foraj si exploatare sonde;
2. cazane si parti cazane;
3. parti specifice;
4. echipamente CNE.

Societatea detine certificate de autorizare ISCIR pentru cazane energetice -- debit maxim 2300 tab/ h, presiune maxima 260 atmosfere, temperaturate maxima 568 ° C.

De asemenea, produce si livreaza in baza licentei CANDU, sub certificate ABCL, componente pentru centrale nuclearo-electrice, proiecteaza si executa unitati de pompare pentru extractia petrolului in gama standard, cat si in conformitate cu standardul API, specificatia Q1/ 11E cu sarcina pana la 19,4 tone.

Principalele piete de desfacere sunt:

1. intern: societatea a participat in proportie de 80% la realizarea cazanelor pentru toate centralele termice din Romania;
2. extern: America Latina (Argentina, Brazilia), America de Nord (SUA), Asia (China, India), Europa (Italia, Franta, Germania, Turcia), Africa (Egipt, Sudan).

**III Situatie economico-financiara la data de 31.12.2007**

Societatea a intocmit situatiile financiare conform prevederilor legale in vigoare care se compun din bilant, cont de profit si pierdere, date informative, situatia activelor imobilizate, situatia amortizarii activelor imobilizate si note explicative.

**Situatia patrimoniului :**

31.12.2006				31.12.2007			
Explicatii	Valoare	% din total activ/ pasiv		Explicatii	Valoare	% din total activ/ pasiv	
<b>I. ACTIV</b>				<b>I. ACTIV</b>			
1. Active	62.731.988	53.85		1. Active	73.887.561	57.74	
imobilizate				imobilizate			
Imobilizari	287.881	0.25		Imobilizari	304.657	0.24	
necorporale				necorporale			
Imobilizari	62.220.107	53.41		Imobilizari	73.358.904	57.32	

corporeale				corporeale		
Imobilizari financiare	224.000	0.19		Imobilizari financiare	224.000	0.18
2. Active circulante	53.654.505	46.06		2. Active circulante	54.010.321	42,21
Stocuri	21.520.441	18.47		Stocuri	29.061.640	22,71
Creante	23.804.881	20.44		Creante	20.829.886	16,28
Casa si conturi la banci	8.329.173	7.15		Casa si conturi la banci	4.118.795	3.22
3.Conturi de regularizare si asimilate	104.479	0.09		3.Conturi de regularizare si asimilate	73.286	0.05
<b>TOTAL ACTIV</b>	<b>116.490.972</b>	<b>100.00</b>		<b>TOTAL ACTIV</b>	<b>127.971.168</b>	<b>100.00</b>
<b>II. PASIV</b>				<b>II. PASIV</b>		
1. Capitaluri proprii	61.838.429	67.05		1.Capitaluri proprii	52.761.583	41.23
Capital social	58.465.685	45.21		Capital social	61.143.785	47.78
varsat				varsat		
Rezerve	40.017.459	34.35		Rezerve	49.606.561	38.76
Rezultatul reportat	-24.621.318	-21.14		Rezultatul reportat	-36.644.716	-28.63
Rezultatul exercitiului	-12.023.397	-10.32		Rezultatul exercitiului	-21.344.047	-16.68
Repartizarea profitului	-	-		Repartizarea profitului		
2. Datorii	53.964.595	46.33		2. Datorii	68.768.442	53.74
Datorii ce trebuie plătite într-o perioada de pana la un an	44.713.396	38.39		Datorii ce trebuie plătite într-o perioada de pana la un an	63.627.473	49.72
Datorii ce trebuie plătite într-o perioada de peste un an	9.251.199	7.94		Datorii ce trebuie plătite într-o perioada de peste un an	5.140.969	4.02
3. Subventii pentru investitii	337.248	0.29		3. Subventii pentru investitii	337.248	0.26
4.Provizioane pentru riscuri si cheltuieli	350.700	0.30		4.Provizioane pentru riscuri si cheltuieli	6.103.895	4.77
5.Conturi de regularizare si asimilate	-	-		5. Conturi de regularizare si asimilate	-	-
<b>TOTAL PASIV</b>	<b>116.490.972</b>	<b>100.00</b>		<b>TOTAL PASIV</b>	<b>127.971.168</b>	<b>100.00</b>

Analizand pe structura elementele de din activul societatii si pasivul bilantului incheiat la 31.12.2007 se pot desprinde urmatoarele:

**Elemente de activ:****Activele imobilizate**

La 31.12.2007 au crescut cu suma de 11.155.573 lei, reprezentand 17.78% fata de activele inregistrate la finele anului 2006, iar activele circulante au crescut cu 355.816 lei reprezentand 0.66 % fata de sfarsitul anului 2006.

Crescerea activelor imobilizate a fost influentata de reevaluarea in cazul cladirilor, precum si de intrarile de mijloace fixe executate in regie proprie si achizitionate de la terti

**Stocuri** : au crescut in special cele de produse finite si marfuri, precum si o productie in curs de executie. Se inregistreaza o productie neteterminata de 14.242.944 lei..

**Crcante** : s-au diminuat prin constituirea de provizioane.

**Elementele de pasiv:**

**Capitalurile proprii** au scazut cu suma de 9.076.846 lei, reprezentand 14.68 % fata de cele inregistrate la sfarsitul anului 2006 datorita pierderii contabile.

**Datorii** : au crescut cu suma de 14.803.847 lei, reprezentand 27.43% fata de sfarsitul anului 2006.

Datoriile restante sunt in suma de 7.199.067 lei din care:

- Furnizori restanti 3.312.855
- Bugetul de stat 1.924.889
- Buget locale 775.580
- Fonduri speciale 77.737
- Obligatii fata de alti creditor 1.108.006

**Situatia Contului de profit si pierdere**

Indicator	31.12.2006	31.12.2007
<b>Cifra de afaceri</b>	33.851.297	43.248.857
<b>Venituri din exploatare</b>	53.360.775	55.250.433
Cheltuieli de exploatare	64.230.697	77.106.282
<b>Rezultatul din Exploatare</b>	-10.869.922	-21.855.849
Venituri financiare	1.170.038	2.184.963
Cheltuieli financiare	2.323.513	1.673.161
<b>Rezultatul Financiar</b>	-1.153.475	511.802
<b>Rezultatul Curent</b>	-12.023.397	-21.344.047
Venituri totale	54.530.813	57.435.396
Cheltuieli totale	66.554.210	78.779.443
Impozit pe profit	0	0
<b>Rezultatul net al exercitiului</b>	-12.023.397	-21.344.047

Cifra de afaceri a crescut cu suma de 9.397.560 lei, reprezentand 27.76%. Cheltuielile din exploatare au crescut cu suma de 12.875.585 lei, reprezentand 20.05% fata de anul 2006 datorita constituirii de provizioane pentru riscuri si cheltuieli.

Pierderea societății se majoreaza cu 77.52 % prin efectul constituirii provizioanelor in urma evaluarii riscului maxim care poate interveni. Cheltuielile cu provizioanele reprezinta 16.04 % din totalul cheltuielilor de exploatare.

#### IV. Alte informatii:

Inventarierea anuala a fost efectuata in perioada septembrie 2007-martie 2008. Rezultatele inventarierii au fost inregistrate in evidenta contabila aferenta lunii decembrie 2007.

#### V. Obiective propuse pentru anul 2008:

- Intocmirea unei strategii salariale competitive
- Extinderea si dezvoltarea pe piata interna si externa
- Reluarea relatiilor comerciale cu clientii traditionali
- Realizarea programului de investitii
- Diminuare pierderii contabile
- Cresterea cifrei de afaceri la minim 20 milioane EURO



#### VI. Evenimente importante aparute pana la data prezentarii raportului de gestiune:

La data de 05.03.2008 in cadrul sedintei C.A. s-a hotarat majorarea capitalului social cu suma de 8.862.926,09 lei, din care actionarul majoritar S.C.GRUP ENERGETIC TENDER S.A. a subscris si varsat suma de 7.824.603,09, actionari persoane juridice suma de 302.745,50 lei, actionari persoane fizice suma de 735.577,50 lei.


In data de 15 martie 2008 a avut loc numirea unui nou Consiliu de Administratie avand urmatoarea componenta:

- |                      |  |
|----------------------|--|
| • Peter EISENKOLB    | Presedinte al Consiliului de Administratie |
| • Ionel MARCHIS      | Membru                                     |
| • Alexandru Lapusean | Membru                                     |

Presedinte Consiliu de administratie  
Peter EISENKOLB



Director economic  
Viorel DIRJAN



**S.C. MVA-AUDIT S.R.L.**  
 Autorizatie CAHR nr.418  
 Autorizatie CECCAR r.2617  
 Autorizatie CCF nr.15

**S.C. MVA-AUDIT S.R.L.**  
 DEPOZIT  
 NR. 50  
 Data 23.04.2008

Catre Actionarii societatii  
 SC VULCAN SA

**Raport de audit**  
**asupra situatiilor financiare**  
**incheiate la 31.12.2007**

1. Am audiat situatiile financiare anuale anexate ale societatii comerciale VULCAN SA (Societatea) care cuprind bilantul la data de 31 decembrie 2007, contul de profit si pierdere, situatia modificarilor conturilor proprii si situatia fluxurilor de trezorerie pentru exercitiul incheiat la aceasta data si un sumar al politicilor contabile semnificative precum si alte note explicative, numerotate de la 1 la 10. Situatiile financiare mentionate se refera la:

- Total capitaluri proprii: 52.761.583 lei
- Rezultatul net al exercitiului financiar – pierdere - 21.344.047 lei

2. Aceste situatii financiare sunt intocmite sub responsabilitatea conducerii societatii si in conformitate cu Reglementarile contabile care transpun Directiva a IV-a a Comunitatilor Economice Europene aprobate prin OMF nr. 1752/2005 cu modificarile ulterioare si cu politicile contabile descrise in notele la situatiile financiare. Aceasta responsabilitate include: proiectarea, implementarea si mentinerea unui control intern relevant pentru intocmirea si prezentarea fidelă a situatiilor financiare care sa nu contina denaturari semnificative, datorate fraudei sau erorii selectarea si aplicarea politicilor contabile adecvate; elaborarea unor estimari contabile rezonabile in circumstantele date.

3. Responsabilitatea noastra este ca, pe baza auditului efectuat sa exprimam o opinie asupra acestor situatii financiare. Noi am efectuat auditul conform standardelor internationale de audit adoptate de camera auditorilor Financiari din Romania precum si cu dispozitiile pct. 5(1) din OMF nr. 1752/2005. Aceste standarde prevad ca noi sa respectam cerintele etice ale camerei, sa



planificam si sa efectuam auditul in vederea obtinerii unei asigurari rezonabile ca situatiile financiare nu cuprind denaturari semnificative.

4. Un audit consta in efectuarea de proceduri pentru obtinerea probelor de audit cu privire la sumele si informatiile prezentate in situatiile financiare. Procedurile selectate depind de rationamentul profesional al auditorului, incluzand evaluarea riscurilor de denaturare semnificativa a situatiilor financiare, datorate fraudei sau erorii. In evaluarea acestor riscuri, auditorul ia in considerare controlul intern relevant pentru intocmirea si prezentarea fidelă a situatiilor financiare ale Societatii pentru a stabili procedurile de audit relevante in circumstantele date, dar nu si in scopul exprimarii unei opinii asupra eficientei controlului intern al Societatii. Un audit include, de asemenea, evaluarea gradului de adecvare a politicilor contabile folosite si rezonabilitatea estimarilor contabile elaborate de conducere, precum si evaluarea prezentarii situatiilor financiare luate in ansamblul lor.

5. Consideram ca probele de audit pe care le-am obtinut sunt suficiente si adecvate pentru a constitui baza opiniei noastre de audit.

6. Societatea inregistreaza la imobilizari corporale in curs obiective care nu indeplinesc conditiile de recunoastere prevazute de paragraful 7.2.3 „Imobilizari corporale”, din OMFP 1752/2005.

7. In opinia noastra, cu exceptia aspectelor mentionate la paragraful 6 de mai sus, al caror impact asupra situatiilor financiare nu a fost determinat, situatiile financiare fiind intocmite de o maniera adecvata, in toate aspectele semnificative, in conformitate cu prevederile Ordinului Ministerului Finantelor Publice nr.1752/2005 cu modificarile ulterioare.

8. Acest raport este adresat exclusiv actionarilor Societatii in ansamblu. Auditul nostru a fost efectuat pentru a putea raporta actionarilor Societatii acele aspecte pe care trebuie sa le raportam intr-un raport de audit financiar, si nu in alte scopuri. In masura permisa de lege, nu acceptam si nu ne asumam responsabilitatea decat fata de Societate si de actionarii acesteia, in ansamblu, pentru auditul nostru, pentru acest raport sau pentru opinia exprimata.

9. Am citit raportul Consiliului de Administratie la situatiile financiare pentru exercitiul incheiat la 31 decembrie 2007 si este intocmit in conformitate cu cerintele Ordinului Ministerului Finantelor nr.1752/2005.



SC MVA-AUDIT SRL  
Vasile Ardelean